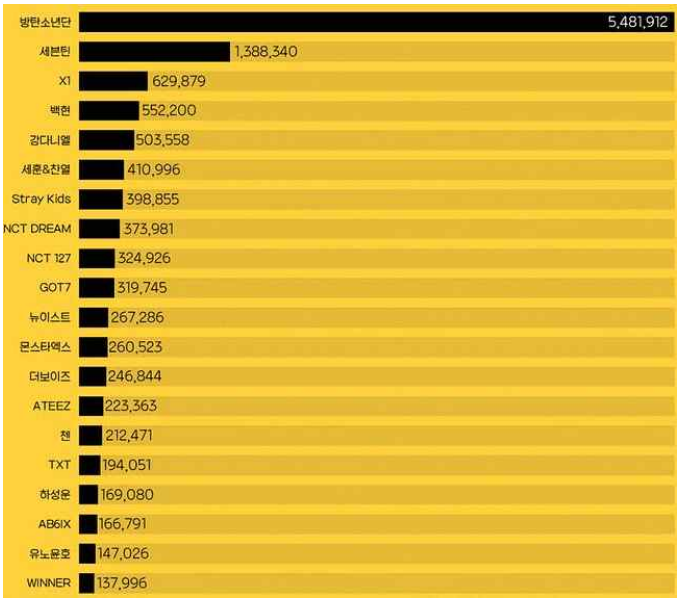
방탄소년단 5,481,912
세븐틴 1,388,340
X1 629,879
백현 552,200
강다니엘 503,558
세훈&찬열 410,996
Stray Kids 398,855
NCT DREAM 373,981
NCT 127 324,926
GOT7 319,745
뉴이스트 267,286
몬스타엑스 260,523
더보이즈 246,844
ATEEZ 223,363
첸 212,471
TXT 194,051
하성운 169,080
AB6IX 166,791
유노윤호 147,026
WINNER 137,996

2019 연간 총 앨범 판매량 Top10 (1~50주차)
방탄소년단
6,025,853
세븐틴
1,463,322
TWICE
1,169,576
EXO
829,668
X1 (엑스원)
640,568
GOT7
637,452
Stray Kids (스트레이 키즈)
590,869
백현 (BAEK HYUN)
556,493
몬스타엑스
540,793
강다니엘
499,872

性


profile
남/녀 상위 Top5 App 점유율
OS별 평균이용시간
41%
53%
순위 애플리케이션 점유율
1 YouTube 85.8%
4 라이브TV 15.0%
5 Netflix 14.1%
27%
순위 애플리케이션 점유율
1 YouTube 90.8%
2 Netflix 21.3%
3 Wavve 15.7%
4 라이브TV 9.8%
5 올레tv모바일 9.6%
유료 가입
OTT 서비스
33.0시간
ALL
iOS
29.2

2014년
2016년
2018년
22.0
19.3
23.6
9.0
10.0
9.4
18.3
15.5
13.9
17.0
21.8
20.6
8.4
10.9
8.8
25.2
22.5
23.7
드라마 출연
영화 출연
광고 출연
공연 출연
기타 방송 출연
기타 행사 활동

4)

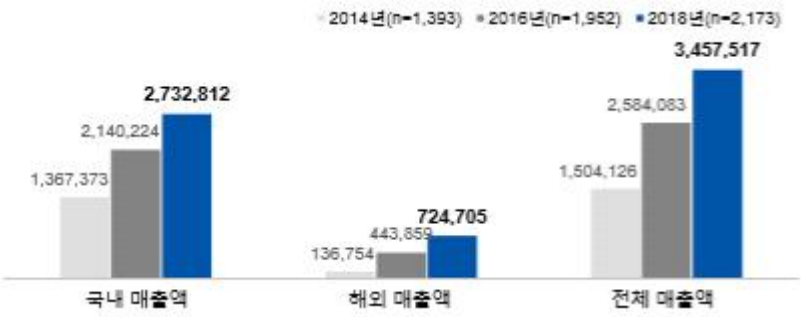
2014년(n=1,393)
2016년(n=1,952)
2018년(n=2,173)
2,732,812
2,140,224
1,367,373
724,705
443,859
136,754
3,457,517
2,584,083
1,504,126
국내 매출액
해외 매출액
전체 매출액

있음
없음
연도별 변화
성별
연령별
88.4
86.4
85.3
87.3
83.3
72.4
72.4
78.8
83.0
85.6
87.5
93.1
11.6
13.6
14.7
12.7
16.7
27.6
27.6
21.2
17.0
14.4
12.5
6.9
2017년 (n=1,200)
2018년 (n=1,700)
2019년 (n=3,000)
남성 (n=1,515)
여성 (n=1,485)
10-14세 (n=105)
15-19세 (n=127)
20-24세 (n=335)
25-29세 (n=405)
30-39세 (n=720)
40-49세 (n=755)
50-59세 (n=553)

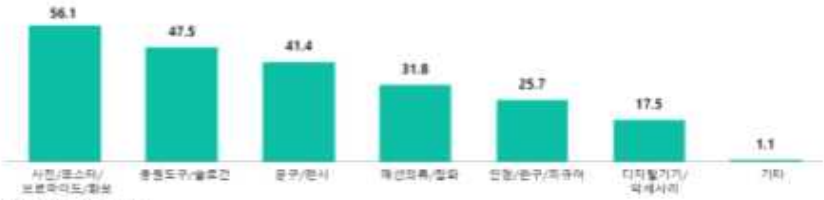
56.1
47.5
41.4
31.8
25.7
17.5
1.1
기타

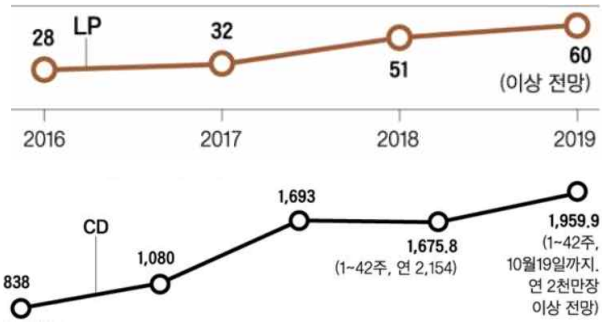
28
LP
32
51
60
(이상 전망)
2016
2017
2018
2019
838
CD
1,080
1,693
1,675.8
(1~42주, 연 2,154)
1,959.9
(1~42주,
10월19일까지.
연 2천만장
이상 전망)

9)

. . .

沮害

『 』

『 』

「

」

「

」